

miniAyuda ugrmoodle - Ajustes del Curso

La primera vez que entramos en nuestra asignatura tiene una zona *Topic 0* y 10 secciones compactadas (del Tema 1 al Tema 10). Es así por defecto. Para modificarlo tenemos que entrar en el bloque **Administración** (columna de la izquierda) y luego pinchamos en [Editar Ajustes](#).

Fundamentos de Software

Página Principal ► Mis cursos ► PID:ugrmoodle ► FS (asig20)

- Navegación
- Administración
 - Administración del curso
 - Activar edición
 - Editar ajustes**
 - Usuarios
 - Filtros
 - Informes
 - Calificaciones
 - Insignias
 - Copia de seguridad
 - Topic 0
 - Tema 1
 - Tema 2
 - Tema 3
 - Tema 4

Lo mas importante se cambia en la zona **Formato de curso**.

▼ Formato de curso

Formato

Número de secciones

Secciones ocultas


Paginación del curso

Mantenemos el formato temas y modificamos el **Número de secciones** a tantos como temas, módulos o partes de la asignatura se tenga en cada caso. También es posible dejarlo a 0 si es suficiente con la la sección *Topic 0*, entendida como la zona para la descripción generalizada de la asignatura (Guía de la asignatura, planificación, tutorías, foro de avisos, encuesta de satisfacción, etc).

Suponiendo que hemos dejado dos secciones, lo siguiente es editar sus nombres. Activamos la edición del curso (enlace del bloque **Administración** o desde el botón localizado arriba a la derecha).

Activar edición

Ya sea la sección *Topic 0* o cualquiera de los temas, el procedimiento es el mismo. Buscamos el icono de la rueda dentada, identificado como **Editar informe**.



El nuevo nombre lo colocamos en la casilla **Nombre de la sección** y luego desactivamos el checkbox **Utilizar el nombre de sección por defecto**. Es recomendable añadir una descripción en el campo **Resumen**.

Resumen de Tema 1

General

Nombre de sección: Utilizar nombre de sección por defecto

Resumen ?

Fuente: [dropdown] Tamaño: [dropdown] Párrafo: [dropdown]

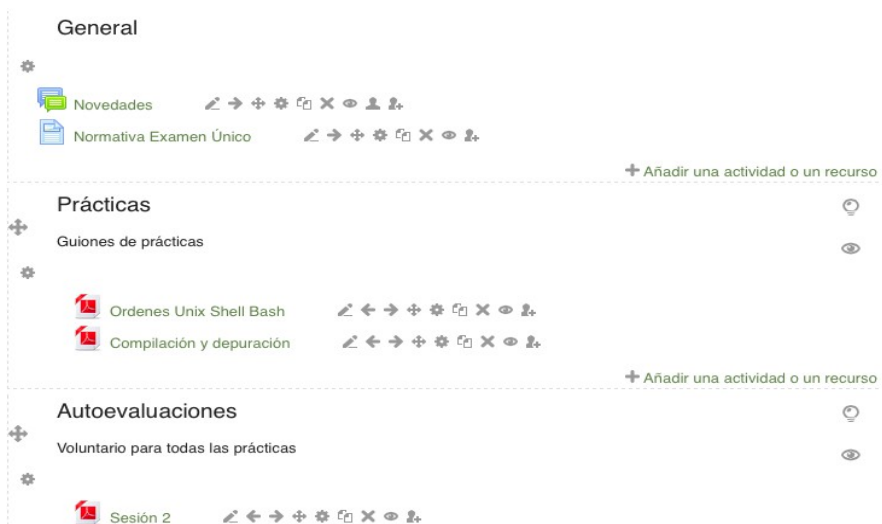
B **I** **U** ABC X₂ X³ [text alignment icons] [bullet list icon] [numbered list icon] [link icon] [unlink icon] [undo icon] [redo icon] [html icon]

Órdenes UNIX y Shell Bash


Ruta: div.page » div.section » div.layoutArea » div.column » p » span

Guardar cambios Cancelar

Recomiendo cambiar *Topic 0* a General o bien al nombre de la asignatura o su abreviatura.



En cualquier momento desde el modo edición podemos:

mover las secciones -  (a la izquierda)

ocultarlas -  o destacarlas como activas -  (a la derecha)